

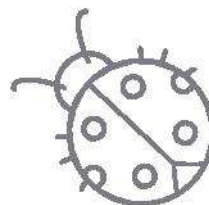

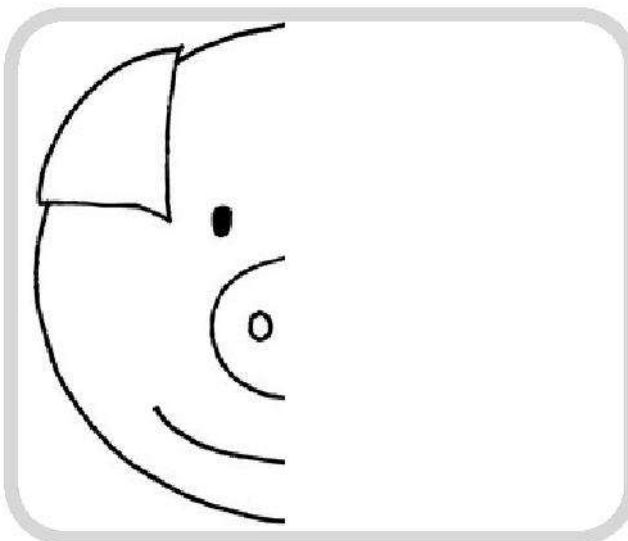



# POZNEJ A POJMENUJ ZVÍŘÁTKA A DOKRESLI JE...

(Procvičujeme pozorovací schopnosti, představivost, grafické dovednosti)



Pojmenuj maminku i mládětko a víš, kdo je tatínek?



KUŇ



HŘÍBÁTKO



KACHNA



KÁČÁTKO



KOZA




KŮZLÁTKO

Pojmenuj maminku i mládětko a víš, kdo je tatínek?



**KRÁVA**

**TELÁTKO**



**HUSA**

**HOUSÁTKO**



**PRASE**

**SELÁTKO**



Pojmenuj maminku i mlád'átko a víš, kdo je tatínek?



**SLEPICE**



**KUŘÁTKO**



**KOČKA**



**KOŤÁTKO**



**PES**

**ŠŤEŇÁTKO**



Jméno: .....

Two black circles. Three ladybugs.

Three black circles. Three caterpillars.

One black circle. Three butterflies.

Four black circles. Four snails.

Vybarvi daný počet obrázků.  
Kolik zvířátek zůstalo nevybarvených?

# O KÖHOUTKOVÍ A ŠLEPIČCE



NA JEDNOM  
ŽILI A NAŠEL

KRAŠNÉ VELKÉ O A ROZHODL SE, ŽE SE NEROZDĚLÍ


A SNÍ SI HO SÁM. JAK ALE HITAL, O MU V KRKU ZASKOČILO,



HONEM

PADL NA ZEM A NEMOHL DÝCHAT.

BĚŽELA KE PRO VODU: „Studánko pomoz! Můj



! Leží tam nahore, nožky má nahore, bojím se

bojím, že umře!“. ALE NECHTĚLA VODU DÁT, DOKUD

NEDOSTANE OD ŠVADLENY



TEDY BĚŽELA KE ŠVADLENĚ.

ALE TA CHTĚLA NAPŘED

OD ŠEVCE. ŠVEC CHTĚL ŠTĚTINY



OD

OBRÁZKOVÁ  
POHÁDKA



OP

CHTĚLO MLÉKO



CHTĚLA

Z

TEDY POPROSILA NEBE: „Nebe, dej mi rosu!

leží na dvoře, má nahore, bojím se

bojím, že umře!“. A NEBE SESLALO NA



ROSU.



ŠEVKOVÍ,



ŠVADLENĚ A



BEŽELA

DOVOLILA, ABY SI

NABRALA DO

VODU.

ZPÁTKY NA

VLILA

DO

VODU,

RADOSTNĚ VYSKOČIL NA

A DĚKOVAL


: „Už nikdy

nebudu sobecký a o se s ostatními

podělím.“



Na předchozí stránce si přečti s maminkou pohádku O kohoutkovi a slepičce. Na této stránce tě čekají obrázky, které si rozstříhej, zamíchej je a slož tak, jak pohádka probíhá.



Vystříhni a slož si kuřátko.






RECEPT NA



PRO



1x



cukru krupice

1x



mléka

2x



polohrubé mouky

1/2



oleje

2



vejce

1 x




kypřicí prášek

1x



vanilkový cukr

Milé



, vše nasypte do



a

zamíchejte



. Potom nezapomeňte



vymazat



a abyste neměly mastné ruce,

použijte



. Potom vše co jste zamíchaly v



nalijte za pomoci maminky do vymazané



.Potom je potřeba dát do rozehráté



, **ale to udělá protože je to mooooooc**

**horké!!!!** Až



bude hotová nezapomeňte

ji pocukrovat. Uvařte si



a maminka



a

pochutnejte si . Nezapomeňte dát ochutnat

tatínkovi .

Logopedická chvílka:

Pojmenuj zvířátka a řekni, jak si povídají.

Jak dělá..?



IA



HÚ



ÚÁ



UUU



BÚ



BÉ



MÉ



PÍP



KOKO



HAF



CHRO

## Vytvoř si slepičku



### Budeš potřebovat

- Papír bílý a barevný
- nůžky
- lepidlo
- fix
- dobrou náladu a chuť do práce

## **Zazpívej si s námi písničku o zvířátkách**

[https://www.youtube.com/watch?v=ECVThiZaWJU&ab\\_channel=IvosMalcharek](https://www.youtube.com/watch?v=ECVThiZaWJU&ab_channel=IvosMalcharek)

## **Podívej se na pohádku**

[https://www.youtube.com/watch?v=sae0yUM4Q\\_8&list=PLTHugoc0y\\_Xyq05LPMvVs-IATL3ioiZuJ&index=4&ab\\_channel=Ve%C4%8Dern%C3%AD%C4%8De%20kanejkr%C3%A1sn%C4%9Bj%C5%A1%C3%ADpoh%C3%A1dky](https://www.youtube.com/watch?v=sae0yUM4Q_8&list=PLTHugoc0y_Xyq05LPMvVs-IATL3ioiZuJ&index=4&ab_channel=Ve%C4%8Dern%C3%AD%C4%8De%20kanejkr%C3%A1sn%C4%9Bj%C5%A1%C3%ADpoh%C3%A1dky)