

## **DOBŘÍ DEN, DĚTI,**


Měsíc duben je zaměřený na bezpečné chování na silnici. Řekneme si, jak se máme na ni chovat. Převážně se dopravními prostředky, znáš nějaké? Vyjmenuj je. Všiml sis ve tvém okolí nějaké dopravní značky? Řekni jaké? Víš, co máme udělat, když chceme přejít silnici? Máte doma některý dopravní prostředek? Dokážeš ho popsat? Víš, jak jsou označena vozidla záchranných služeb? Dopravní prostředky nejezdí jenom po silnici. Víš, kde ještě se pohybují? Na to všechno najdeš odpověď v pracovních listech. Namáhej hlavičku a procvič si své znalosti. Pokud nebudeš něčemu rozumět, popros rodiče ať ti poradí. Pokud budeš šikulka, přikládám ti básničku, kterou se můžeš naučit.

### **SEMAFOR PRO CHODCE**

Co máš dělat na červenou,  
když se kolem auta ženou?  
Na chodníku klidně stát,  
do silnice nevbíhat.

Co znamená tahle změna,  
když je žlutá rozsvícená?  
Připrav se a pozor dej,  
čekej, nikam nespěchej.

A když svítí zelená,  
co to děti znamená?  
Malí jako velicí  
mohou přejít silnici.



---

### **CVÍČENÍ S MÍŠOU – TANEČEK O SEMAFORU**

- zatanči si podle videa na YouTube
- napodobuj pohyb podle videa
- [https://www.youtube.com/watch?v=oB9\\_O1yXUsU](https://www.youtube.com/watch?v=oB9_O1yXUsU)

### **ÚKOLY SI PĚKNĚ SPLNIL A TEĎ SI ODPOČÍŇ U POHÁDKY**

[https://www.youtube.com/watch?v=5RP0t0KgEu4&ab\\_channel=State%C4%8Dn%C3%A1ut%C3%AD%C4%8Dka%28%C4%8Cesk%C3%BD%29](https://www.youtube.com/watch?v=5RP0t0KgEu4&ab_channel=State%C4%8Dn%C3%A1ut%C3%AD%C4%8Dka%28%C4%8Cesk%C3%BD%29)


## POZNEJ DOPRAVNÍ PROSTŘEDKY

Na níže uvedeném obrázku nalezněš několik dopravních prostředků, poznáš je všechny?

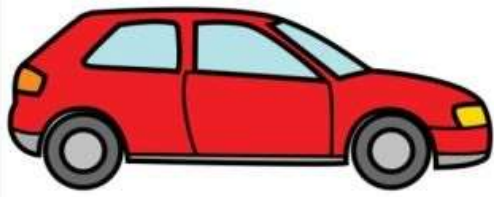
- pojmenuj dopravní prostředky
- popovídej z čeho se dopravní prostředek skládá
- popovídej a urči kde tyto dopravní prostředky nalezneme... **ve vzduchu? Na silnici? Ve vodě?**

*Poznáš dopravní prostředky podle zvuku?*

- první část: [https://www.youtube.com/watch?v=Drbv9hvWtNk&t=52s&ab\\_channel=Lucia81](https://www.youtube.com/watch?v=Drbv9hvWtNk&t=52s&ab_channel=Lucia81)
- druhá část: [https://www.youtube.com/watch?v=iDjSxKrow&ab\\_channel=Lucia81](https://www.youtube.com/watch?v=iDjSxKrow&ab_channel=Lucia81)
- třetí část: [https://www.youtube.com/watch?v=hH5DfSaRi04&ab\\_channel=Lucia81](https://www.youtube.com/watch?v=hH5DfSaRi04&ab_channel=Lucia81)



# DOPRAVNÍ PROSTŘEDKY



AUTO




MOTORKA



LETADLO



VLAK




AUTOBUS



SANITKA



BAGR



PLACHETNICE



TRAKTOR



DODÁVKA




KAMION



KOLO

# ŠKOLA

zygy



KDYŽ



ZAZVONÍ



BUDÍČEK



DÁM



SI

DOBŘÝ  
ROHLÍČEK



PAK  
UŽ BĚŽÍM



DO



ŠKOLY



NESU



S SEBOU







ÚKOLY

## POZNÁVÁME DOPRAVNÍ ZNAČKY

- pojmenováváme a třídíme dopravní značky podle geometrického tvaru, učíme se znát základní význam značek (např. *STOP*, *dej přednost v jízdě*, *hlavní silnice*, *zákaz vjezdu*, *apod...*)
  - **výstražné značky** – mají tvar červeného trojúhelníku
  - **zákazové** – mají kulatý tvar a červenou barvu
  - **příkazové** - mají kulatý tvar a modrou barvu
  - **informativní** – modré, obdélníkového tvaru
- Procvičování značek – dobře se procvičují značky při vycházce, hledáme a pojmenováváme naučené dopravní značky (pokud si nepamatuješ název, popiš jaký tvar mají)

Vše o dopravních značkách se dozvíš na YouTube v pořadu **SEMAFÓREK**

<https://www.youtube.com/playlist?list=PLmKBxQ32ZDrb3D6GC0YdDTNj2V084gMw>

danger		interdiction		obligation		indication	




# DOPRAVNÍ ZNAČKY

2494





Situace, kde se lidé chovají špatně, přiřaď k červenému semaforu a kde se chovají správně, přiřaď k zelenému semaforu.




Víš, kdo přechází správně?

Víš, kdo přechází špatně?

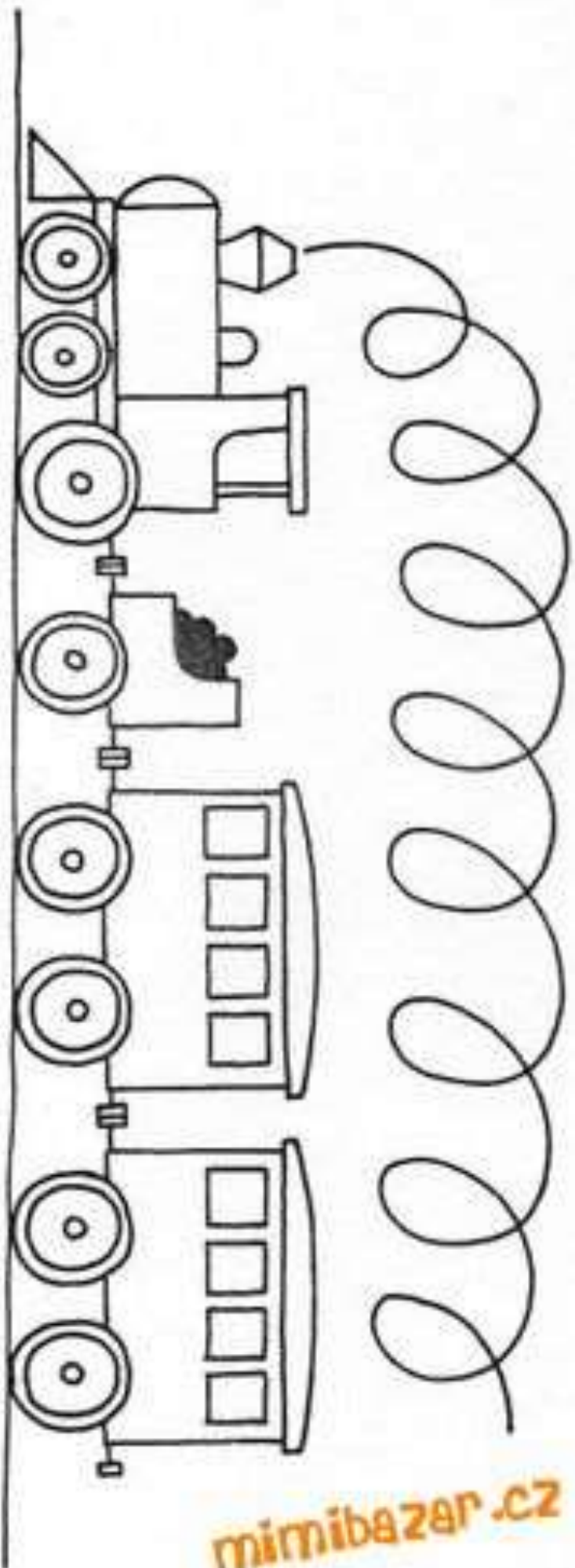
Pokus se to vysvětlit. Stopy toho, kdo přechází správně, vybarvi zeleně.

Stopy toho, kdo přechází špatně, vybarvi červeně.






GRAFOMOTORIKA PRO DOPRAVNÍ VÝCHOVU



GRAFOMOTORIKA PRO DOPRAVNÍ VÝCHOVU





1

2

3

4

5

6

7

8

9

10