

Milé děti,

Tento týden jsem pro Vás připravila pracovní listy k tématu Příroda – roční období. V tomto souboru pracovních listů si řekneme, jak se probouzí příroda (rostliny, zvířata). Budeme spolu počítat, psát, budeme spolu cvičit, malovat, kreslit. No prostě užijeme si spolu spoustu zábavy a učení. Svě vypracované úkoly a výsledky práce přinesete do školy, ze kterých si vytvoříme nástěnku a budeme si prohlížet, jak jste byli šikovné. Vaše maminky, tatínkové případně prarodiče Vám jistě rádi se vším pomůžou, protože jsou velice šikovní a užijete si společně spoustu zábavy. Takže hurá do práce, ať se Vám hezky podaří. Na úvod si připomeneme své kamarády. Vyjmenuj je.

Pojmenuj, vystřihni a slož správně



kohout



kačer



slepice



kachna



kuře



kachně



kocour



pes



kočka



fena





kotě




štěně

Spoj čarou obrázek, který k sobě patří:



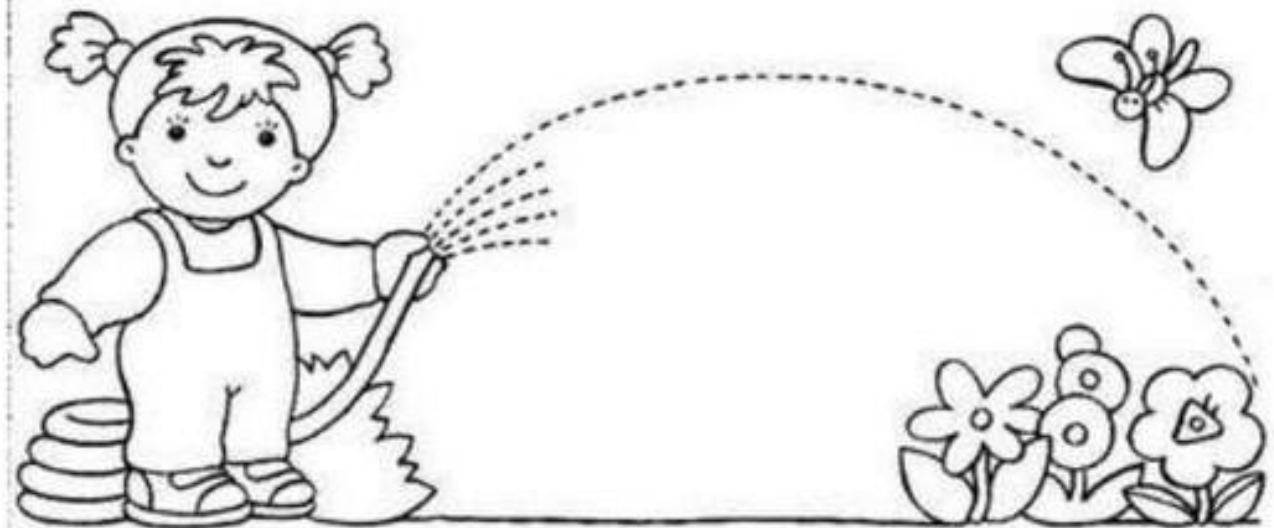
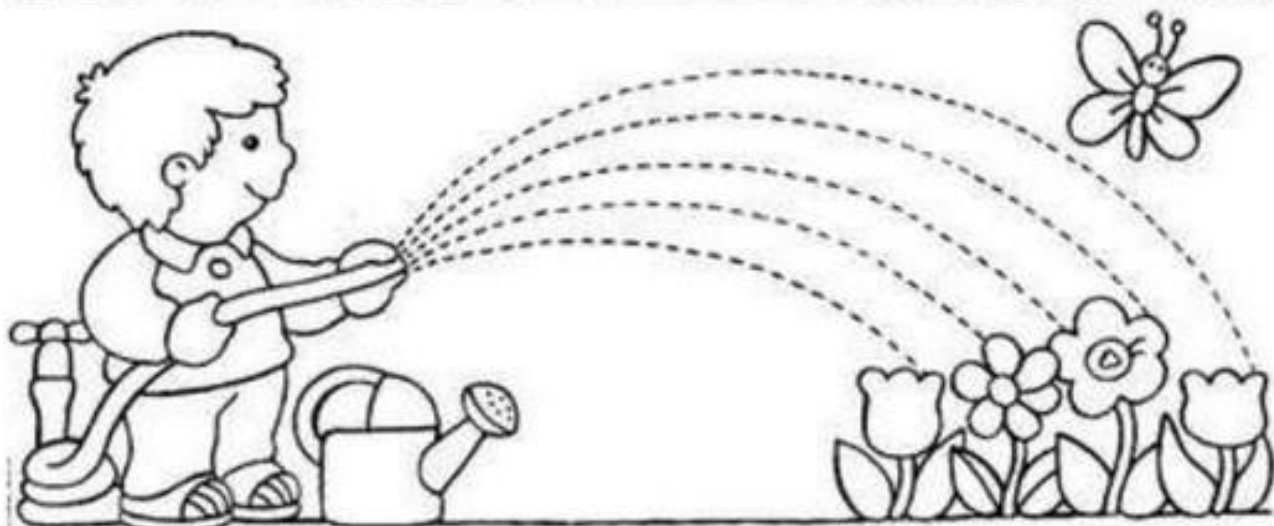

# Pracovní listy: GRAFOMOTORIKA

Obtáhni motýlům několikrát křídla. Nezapomeň na tykadla. Pohyb má být hlavně plynulý. Nakonec si motýlky vybarvi.



**Pomoz zahradníkovi zalít zahradu.**

Obtáhni proud vody. Pohyb má být hlavně plynulý. Nakonec si obrázek vybarvi.



K

R

O

K

U

S



Vypracovala: Jana Hlavatá

Nauč se básničku podle obrázků. Popros rodiče, aby ti natočili video a ukaž ho paní učitelce.

# JARO

<http://prosisu.blogspot.cz/>



JARO



JE



SLUNÍČKO



CO ŤUKÁ




NA



VRÁTKA



VOŇAVÉ




KYTIČKY



A





ŽLUTÁ



KUŘÁTKA



DOKRESLI PRAVOU PŮLKU OBRÁZKŮ JARNÍCH KYTIČEK. JE TU NARCIS, PAMPELIŠKA, FIALKA A TULIPÁN - POZNÁŠ, KTERÁ JE KTERÁ? KYTIČKY VYBARVI SPRÁVNÝMI BARVAMI.





# Včelka



Krouží včelka kolem květu,  
létá, bzučí, má se k světu.  
Zpátky k úlu letí hned,  
v zimě bude sladký med.



*Dospělý dřepí a představuje květ. Dítě kolem něj volně poletuje jako „včelka“.  
Na závěr skočí dospělému do náruče a schoulí se mu do klína.*

54 55

Podívej se na pohádku, zjistíš jak to bylo s jarem u Broučků:

[https://www.youtube.com/watch?v=u44s7-4Sa1c&ab\\_channel=Ve%C4%8Dern%C3%AD%C4%8Dkyprod%C4%9Bti](https://www.youtube.com/watch?v=u44s7-4Sa1c&ab_channel=Ve%C4%8Dern%C3%AD%C4%8Dkyprod%C4%9Bti)

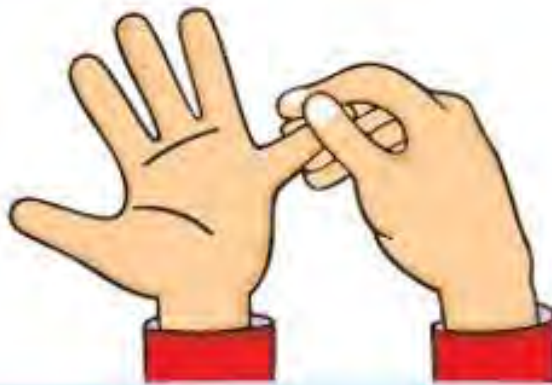


# U muziky



U muziky zvesela  
vyhrávala kapela.  
A teď, ať to nepopletu,  
Honzíček trúbí na trumpetu.  
Vašek na píšťalku píská,  
Olda do bubínku tříská.

Radek, velký kavalír,  
vyhrává tam na klavír.  
K tomu Lojíček na čelo,  
zkrátka je tam veselo.  
Nevěřte? Přijďte hned  
zatančit a posedět.



*Ukazujeme na jednotlivé prsty a jmenujeme členy „kapely“  
(Honzíček – palec, Vašek – ukazováček, Olda – prostředníček,  
Radek – prsteníček, Lojíček – malíček).*

Zapívej si písničku, Travička zelená:

[https://www.youtube.com/watch?v=0nk9pBe8CtE&ab\\_channel=SUPRAPHON](https://www.youtube.com/watch?v=0nk9pBe8CtE&ab_channel=SUPRAPHON)

# Ryby

Všechny ryby sladkovodní  
s vodníkem se rády honí.

Kapříci i bělice,  
řádí v našem rybníce.



*Básničku přeňkáváme při koupání, které si můžeme zpestřit jednoduchou hříčkou.  
Využijeme k tomu plastové hračky – rybičky, které jsou určeny do vody.  
Jednu rybičku může držet dítě, druhou dospělý.  
Rejdíme s nimi ve vodě – honíme se navzájem, cákáme, stříkáme, dovádíme.*

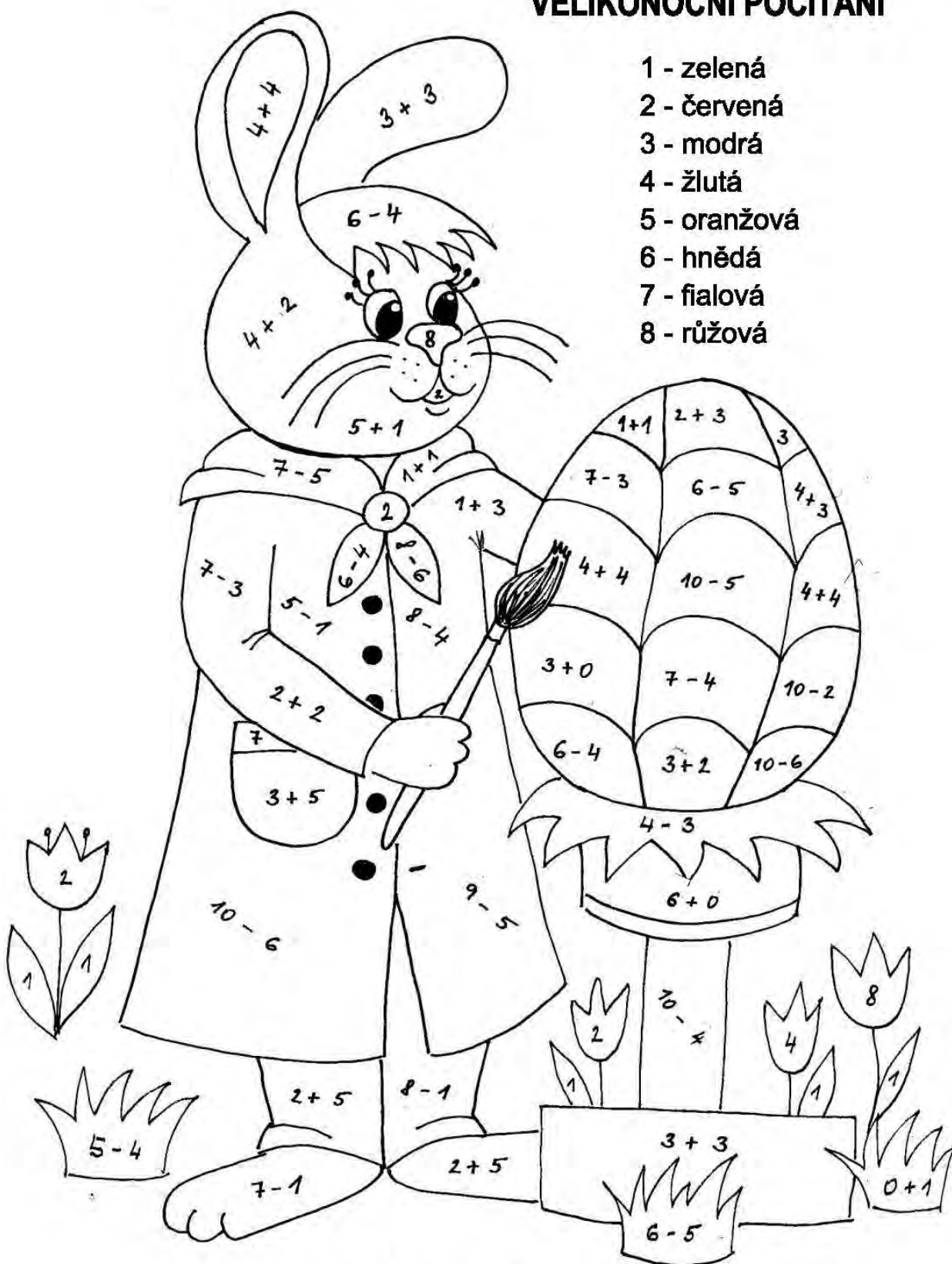
Vybarvi si zajíčka a stačí spočítat pár jednoduchých příkladů. Pokud nezvládneš, vyber si jednodušší úkol na další straně.



# ĎETSKÉ STRÁNKY


## VELIKONOČNÍ POČÍTÁNÍ

- 1 - zelená
- 2 - červená
- 3 - modrá
- 4 - žlutá
- 5 - oranžová
- 6 - hnědá
- 7 - fialová
- 8 - růžová



Žabí princezna - Vymaluj obrázek podle čísel.

- 1 žlutá
- 2 oranžová
- 3 červená
- 4 modrá
- 5 světle zelená
- 6 hnědá
- 7 fialová
- 8 růžová
- 9 tmavě zelená



# Logopedická chvílka

## ***Gymnastika mluvidel***

- Mimika obličeje (hra na zrcadlo, dítě opakuje mimiku v obličeji po učiteli)
- Čištění zubů jazykem
- Mlaskání jazykem (jako když běží kůň)
- Olizování rtů (máme rty od čokolády)
- Vysunování/vyplazování jazyka (jako čert)
- Bubliny (soutěž o to, kdo ze své misky plné vody s mýdlem brčkem vybublá více bublin).

[https://www.youtube.com/watch?v=WXsQJEXIXwg&ab\\_channel=TetaMluvkaEdita](https://www.youtube.com/watch?v=WXsQJEXIXwg&ab_channel=TetaMluvkaEdita)