






## DŮM

Postav dům, můžeš ho i vybarvit barvami, které se ti líbí. Video ti ukáže, jak na to. Popros maminku nebo tatínka ať natočí video, jak krásně skládáš a maluješ.

# ŠKRTNI OBRÁZEK, KTERÝ DO ŘADY NEPATŘÍ?

Ostatní obrázky můžeš spočítat a vybarvit si. (Provičujeme zrakové vnímání)



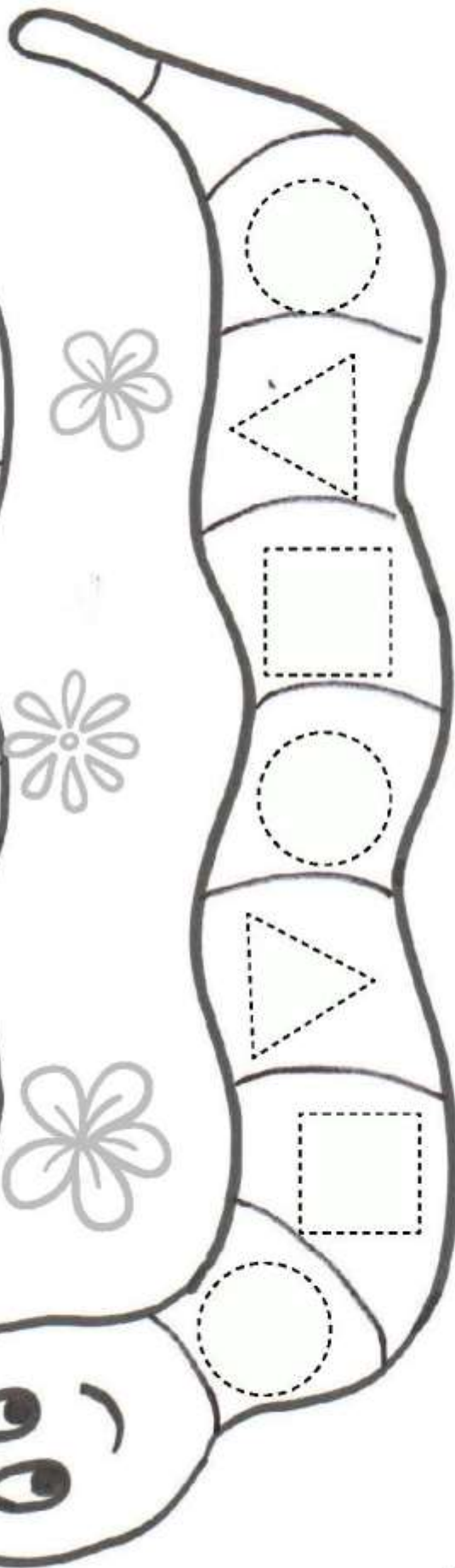
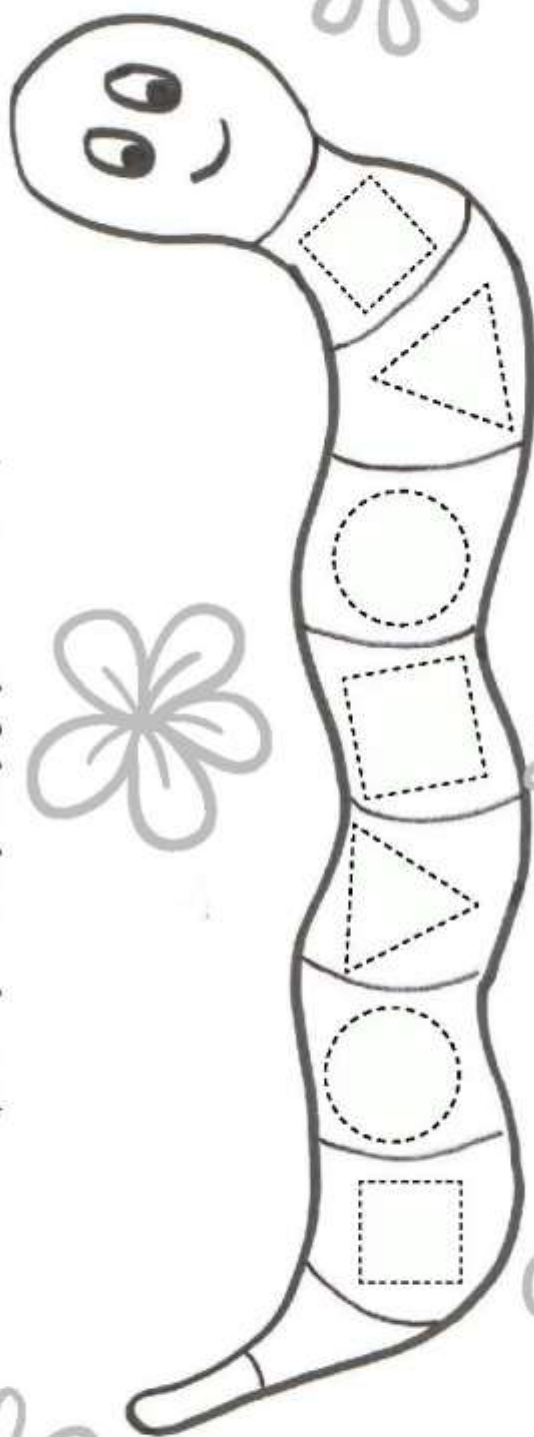
## Na zahrádce hrabaly chodbičku dvě žížaly...

Autor: Jan Susa (Zdroj: Nekouše to, neštípe to, nezlobí to - co je to?)

Vybarví všechny kruhy ČERVENĚ, čtverce MODŘE, trojúhelníky ZELENĚ.







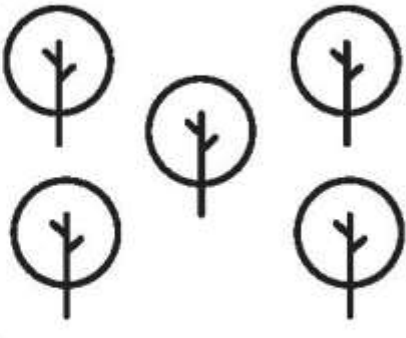

Potom vybarví tělo žížaly jakou barvou chceš ty.

(procvičujeme barvy, tvary, grafické dovednosti)



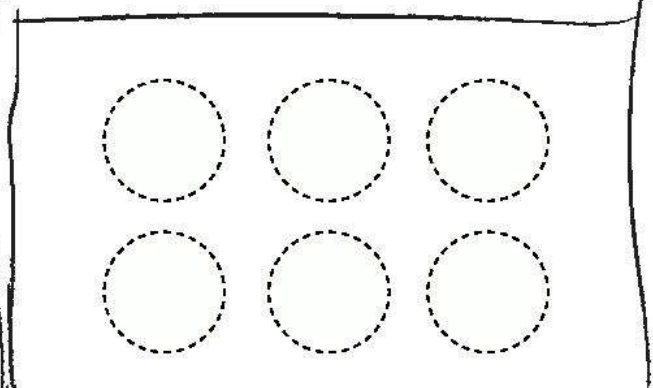

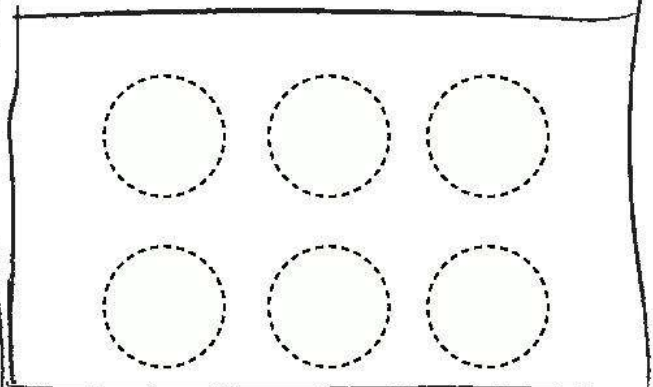

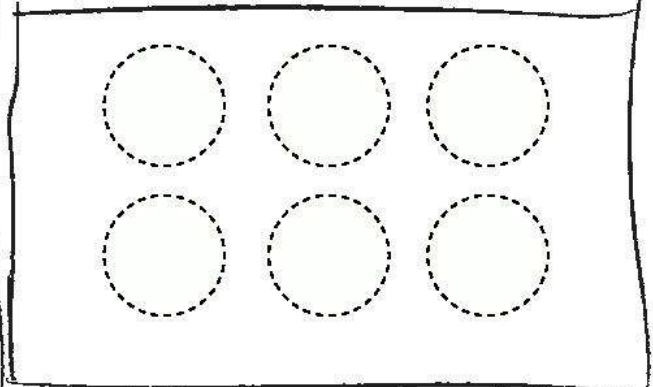

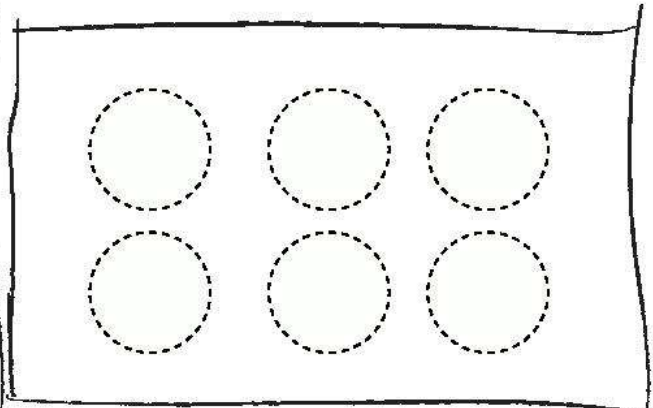

## POČÍTEJ A DOKRESLI STEJNĚ

Nejprve si spočítej obrázky v levém rámečku.  
Do pravého rámečku dokresli tolik obrázků, aby jich bylo stejně jako v  
pravém.

	=	
	=	
	=	
	=	

# JARNÍ POČÍTÁNÍ

Pojmenuj a spočítej obrázky v levém rámečku,  
vybarvi stejný počet koleček v pravém rámečku.  
(Procvičujeme zrakové vnímání, orientaci vpravo x vlevo, počítání)



# AKTIVITY NA DOMA



Uklidit si pokoj.



Uvařit s maminkou oběd.



Zavolat babičce a dědečkovi, jak se mají.



Vyrobít jarní dekoraci.



Pustit si oblíbenou pohádku.



Hrát si na zahradě.



Naučit se básničku.



Podívat se na zahradu,

jestli už nevyrostla jarní kytička.



Nakreslit mamince a tatínkovi obrázek.




Poslouchat ptačí zpěv.



Zahrát si s rodinou společenskou hru.



Hrát si se svou oblíbenou hračkou.



Naučit se nějakou písničku.



Odpočinout si po obědě.



## Nápady na další činnosti:

- Ukazovat na předměty v domácnosti a pojmenovávat je (rozšiřujeme si slovní zásobu)
- Třídít kostky na malé a velké kostky
- Třídít barevné kostky podle barev (místo kostek můžete použít např. barevné vršky od PET lahví, barevné korálky apod.)
- Seřadit autíčka do řady, ukazovat a říkat, které je první a které je poslední, porovnávat větší a menší autíčko, panenku, zvířátka apod.
- Navlékat korálky a pravidelně střídat dvě barvy (např. červená, žlutá, červená, žlutá, červená, žlutá....)
- Vyhledávání a přiřazování stejných obrázků např. z pexesa

---

## A už dost sezení, běž si zacvičit s Dádou

[https://www.youtube.com/watch?v=kAUiMM9eCBw&list=PLw4siHea8ZsQWabeoR-xL--lVh8LIWB3G&ab\\_channel=Kan%C3%A1lprod%C4%9Bti](https://www.youtube.com/watch?v=kAUiMM9eCBw&list=PLw4siHea8ZsQWabeoR-xL--lVh8LIWB3G&ab_channel=Kan%C3%A1lprod%C4%9Bti)

## Písnička

[https://www.youtube.com/watch?v=cInJoWhW22Q&ab\\_channel=%C5%A0PUNT%C3%8DCI](https://www.youtube.com/watch?v=cInJoWhW22Q&ab_channel=%C5%A0PUNT%C3%8DCI)

## Pohádka

[https://www.youtube.com/watch?v=mvfAvcvdEhM&ab\\_channel=Kr%C3%A1sn%C3%A9poh%C3%A1dky](https://www.youtube.com/watch?v=mvfAvcvdEhM&ab_channel=Kr%C3%A1sn%C3%A9poh%C3%A1dky)