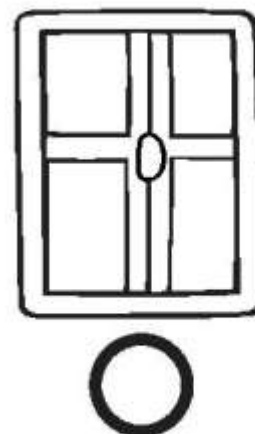

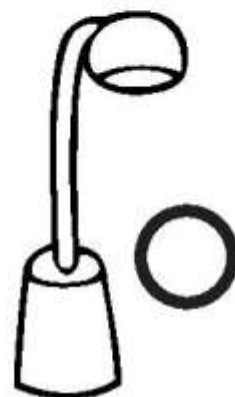









1. Vložte vlhkou přeloženou papírovou utěrku nebo ubrousek do sáčku na zip.
2. Sepni koníkem, přibližně do poloviny sáčku, 5 sponek. Tím udržíme fazole na správném místě, takže budete moci sledovat růst kořenů.
3. Do sáčku vložíme několik fazolí.
4. Nalepte sáček na zeď nebo okno. Podle potřeby přidejte vodu, aby byl papírový ubrousek vlhký.
5. A sleduj, co se stane!



Vydejte se s rodiči na procházku a měj oči na štopkách. Když uvidíš, co je na obrázku, můžeš si ho odškrtnout. Víš, jaké máš smysly? (zrak, čich, chuť, sluch, hmat). Zkus říct, co z těchto obrázků můžeš vidět, cítit, ochutnat, slyšet nebo osahat.



Náměty na další činnosti

Pohádka

https://www.youtube.com/watch?v=pXb6wz7RF60&ab_channel=Krték%2FTheMole

Zazpívej a zatanči si s Míšou

https://www.youtube.com/watch?v=Mp8NO5Sy5QE&ab_channel=M%C3%AD%C5%A1aR%C5%AF%C5%BEi%C4%8Dkov%C3%A1

Cvičení

