

Ahoj kamarádi,

Připravila jsem si pro Vás další náměty a pracovní listy. Můžete se naučit básničku, procvičit si ruce i celé tělo. Všimli jste si, že se venku příroda mění? Začínají nám kvést a rašit stromy, kytičky. I zvířátka se probudily ze zimního spánku, všimněte si ptáčků, hmyzu. Kdo z Vás ví, co si musí ptáčci postavit? Viděl z Vás už někdo čápa? Nezapomeňte, že maminka bude mít svátek, vyrobíme si spolu přáníčko. No prostě užijeme si spolu spoustu zábavy a učení. Své vypracované úkoly a výsledky práce přinesete do školky, kde si vytvoříme nástěnku a budeme si prohlížet, jak jste byli šikovné děti. Vaše maminky, tatínkové případně prarodiče Vám jistě rádi se vším pomůžou, protože jsou velice šikovní a užijete si společně spoustu zábavy. Takže hurá do práce, ať se Vám hezky podaří.



PRSTY



PEPÍČEK



PALEČKŮ



PŘESKOČIL



VAŘEČKU



OTÍK



UKAZOVÁČKŮ



OLÍZL



OMÁČKU



A FRANTA



PROSTŘEDNÍK



VYŠPLHAL



NA CEDNÍK



PETR



PRSTENÍČKŮ



HÁZÍ



MALOU LŽIČKU



A MIREK





MALÍČKŮ



OBĚHL



POKLIČKU



Hrad

Pepo, Pepo, pojd' si hrát
postavíme z písku



Stavěli ho vsedě, vleže
měl dvě brány a tři



a pro zvané hosty
dva padací



Večer nad hradem se šerí
máma volá na

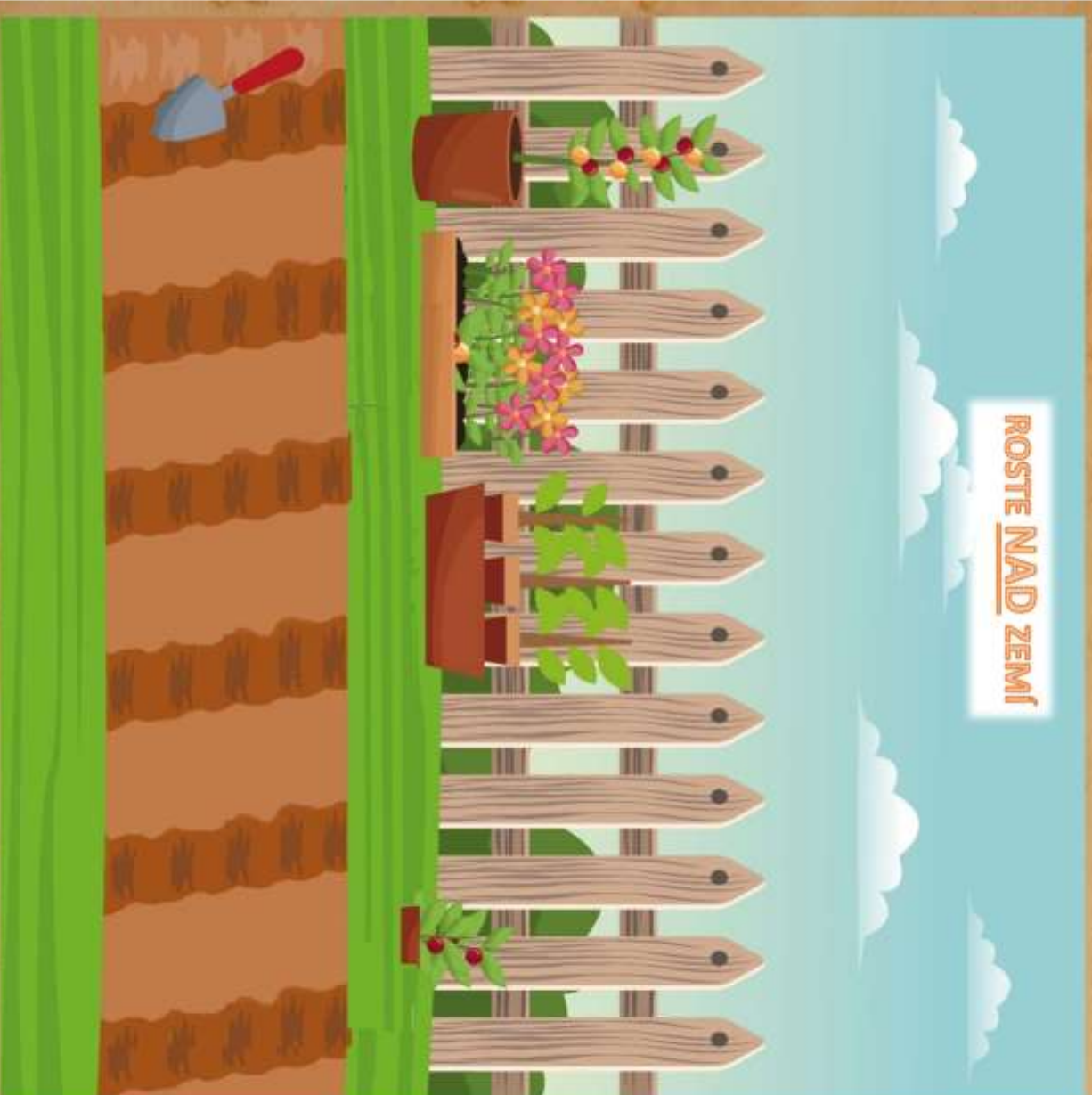


Další věže, bránu, mostek
postavili doma z




LÉTO NA STATKU – JAK ROSTE ZELENINA?


ROSTE NAD ZEMÍ



ROSTE POD ZEMÍ





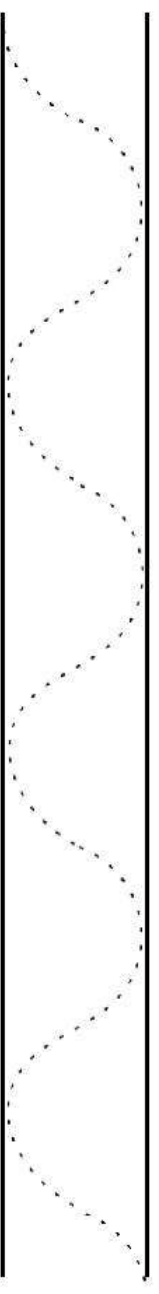
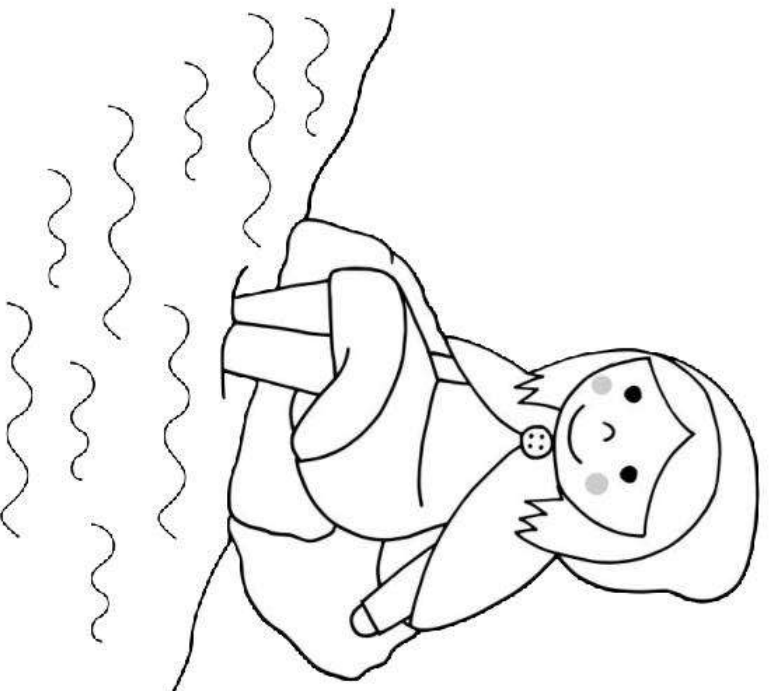


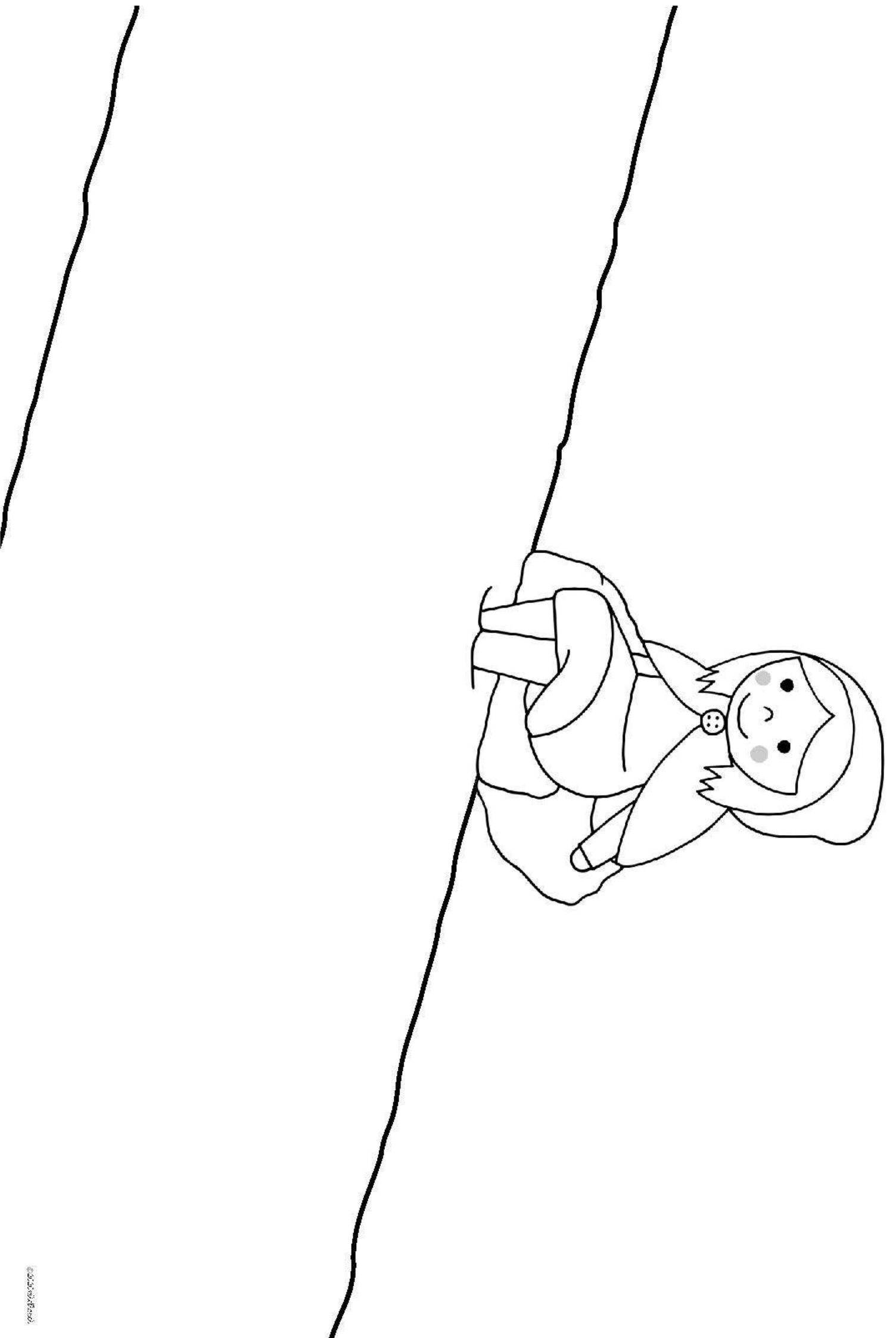
CO ROSTE POD ZEMÍ A CO A NAD ZEMÍ



JMÉNO: _____

Než se Karkulka v lese poprvé setkala s vlkem, stihla si ještě v potůčku vycachtat nohy. Domluješ do potůčku na druhé straně papíru spoustu vlnek? Nejdříve si tu nacvičíš, jak se takové vlnky malují.





JMÉNO: _____

Karkulka nesla v košíku malinovou šťávu a koláče pro babičku. Měla s sebou i plecháček, do kterého ještě po cestě babičce natrhala spoustu malin, jahod a borůvek. Namaluj do Karkulčina hrnečku na druhé straně papíru všelijaké kulaté lesní plody; můžeš ho naplnit až po okraj. Nejdříve si tu nacvič, jak se takové malé kulíčky malují.

